

ココチャレ GION・歩道空間使用マニュアル

令和6年9月

みんなのチャレンジショップ実行委員会

目次

I 「ココチャレ GION・歩道空間」について	1
1 施設概要	
2 営業時間	
3 使用料	
4 フロアマップ	
5 駐車場	
6 搬入・搬出	
II 施設の使用予約について	3
■ 利用申し込みから開催・終了までの手順	
1 利用登録手続き	
2 使用予約の申込み	
III 施設のご使用にあたって	5
1 飲食	
2 冷蔵庫の使用	
3 厨房スペースD	
4 トイレ、手洗い場所、歩道空間の水道・電気使用	
5 トイレ、窓ガラス、使用エリアの清掃	
IV イベントについて	7
1 イベント支援	
2 イベント設営（配置図）	
3 ココチャレ GION 標準配置図	

I 「ココチャレ GION・歩道空間」について

1 施設概要

- ① ココチャレ GION 延岡市祇園町 2 丁目 2 番地 12
- ② 活用する歩道 延岡市祇園町 2 丁目 2 番地 1 地先～
祇園町 2 丁目 3 番地 9 地先まで

2 営業時間

2 2 時まで（片付けを含め 2 2 時までに完了させてください。）
 搬入や設営の開始時間は事務局と協議のうえで決定してください。

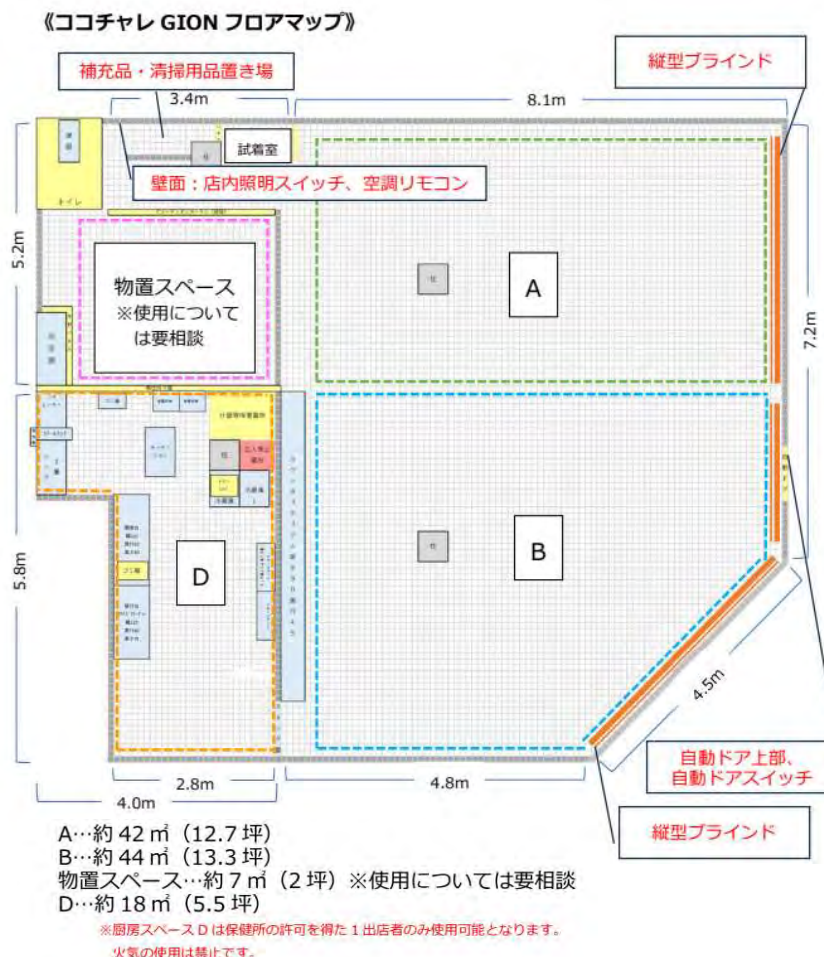
3 使用料

	ココチャレ GION		歩道
	カフェ・軽飲食	カフェ・軽飲食以外	キッチンカー等
平日（1 週間）	500 円	500 円	500 円
土日祝（1 日）	1,300 円	800 円	800 円

原則として、前日までに事務局へ支払いをお願いします。
 当日にイベント主催者が集める場合は、翌週中に持参してください。
 支払先：株式会社まちづくり延岡

延岡市幸町 3 丁目 101 番地 延岡駅西口街区ビル 2 階
 0982-20-5502（営業時間 平日 8：30～17：30）

4 フロアマップ



5 駐車場

駐車場は、下図の通り利用可能です。

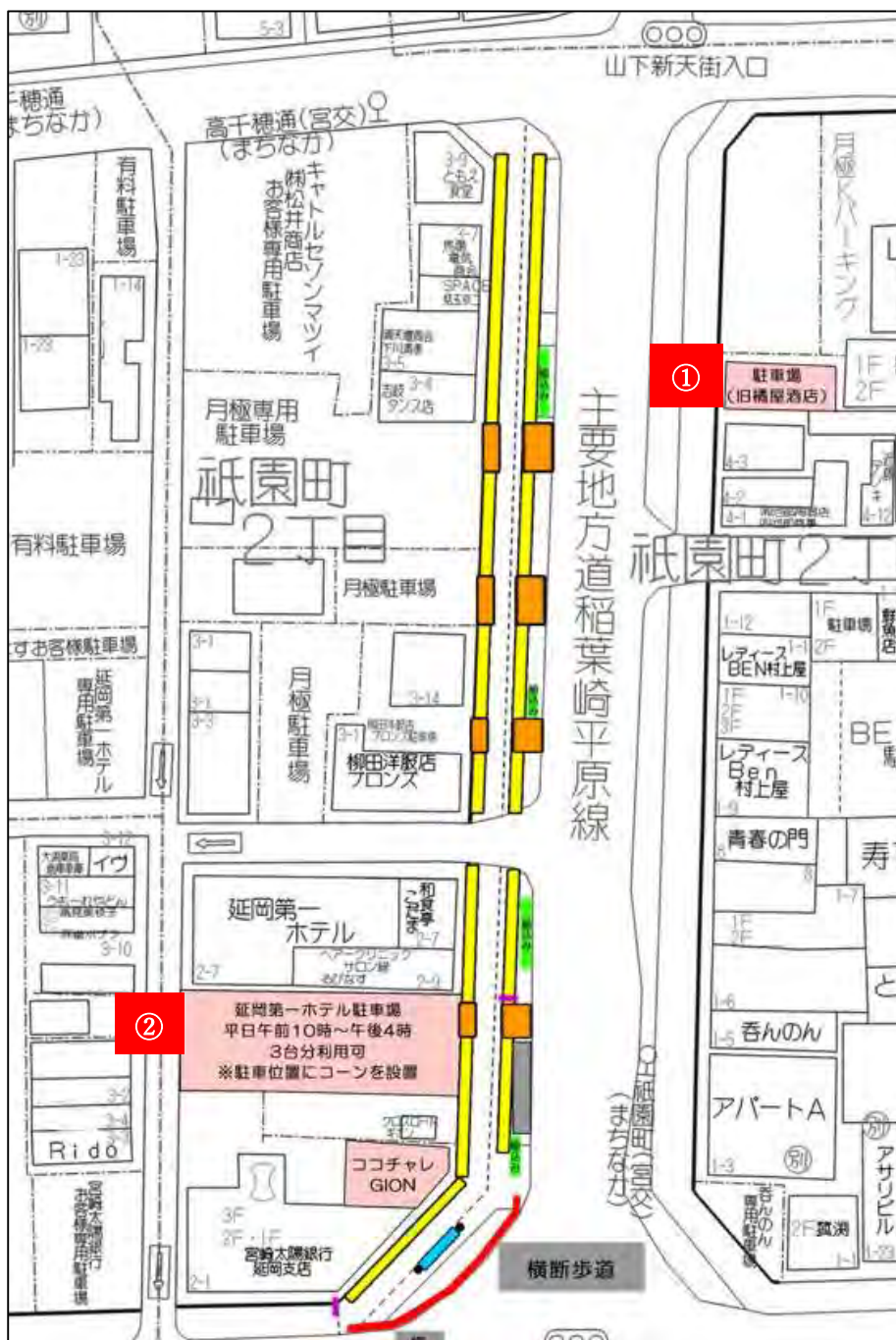
看板等の設置場所は、7ページ「Ⅳ イベントについて」を参照してください。

【出店者様・お客様用】

- ① 常時：旧橋屋酒店駐車場（約 10 台）※歩道に砂利が出ないように注意し、駐車場から出る際は左折禁止、徐行のうえ右折し車道へ出ること。

【お客様用】

- ② 平日 10 時～16 時：延岡第一ホテル駐車場（3 台）



6 搬入・搬出

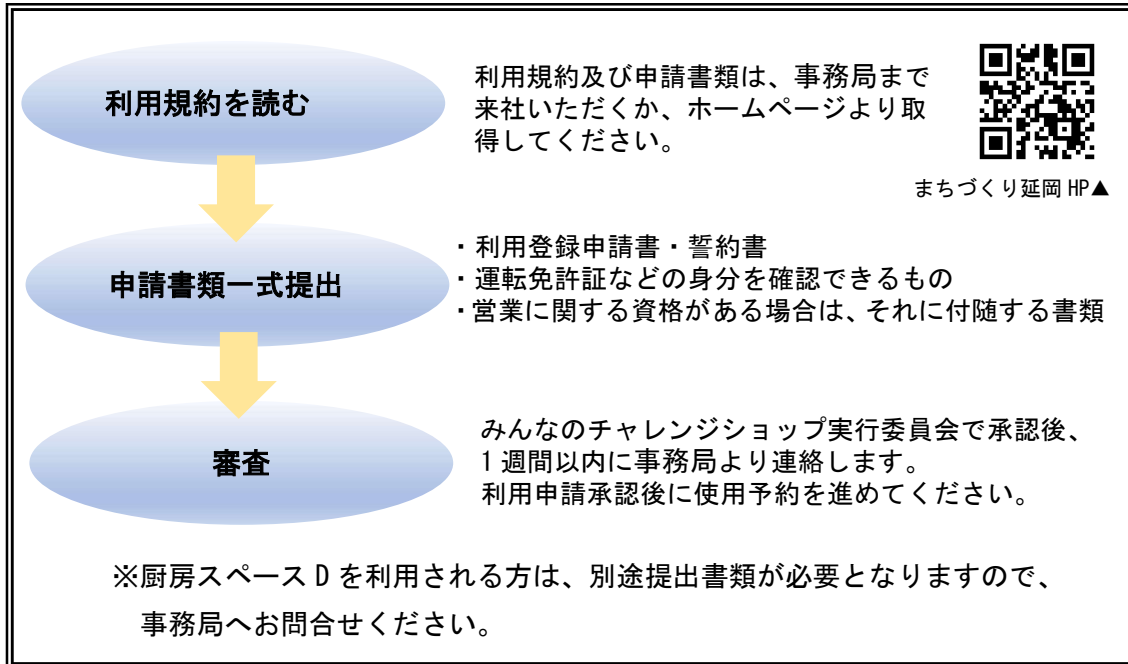
ココチャレ GION の前の歩道は乗り入れ可能です。

歩行者の安全に配慮のうえ搬入と搬出を行ってください。

II 施設の使用予約について

■ 利用申込みから開催・終了までの手順

1 利用登録手続き

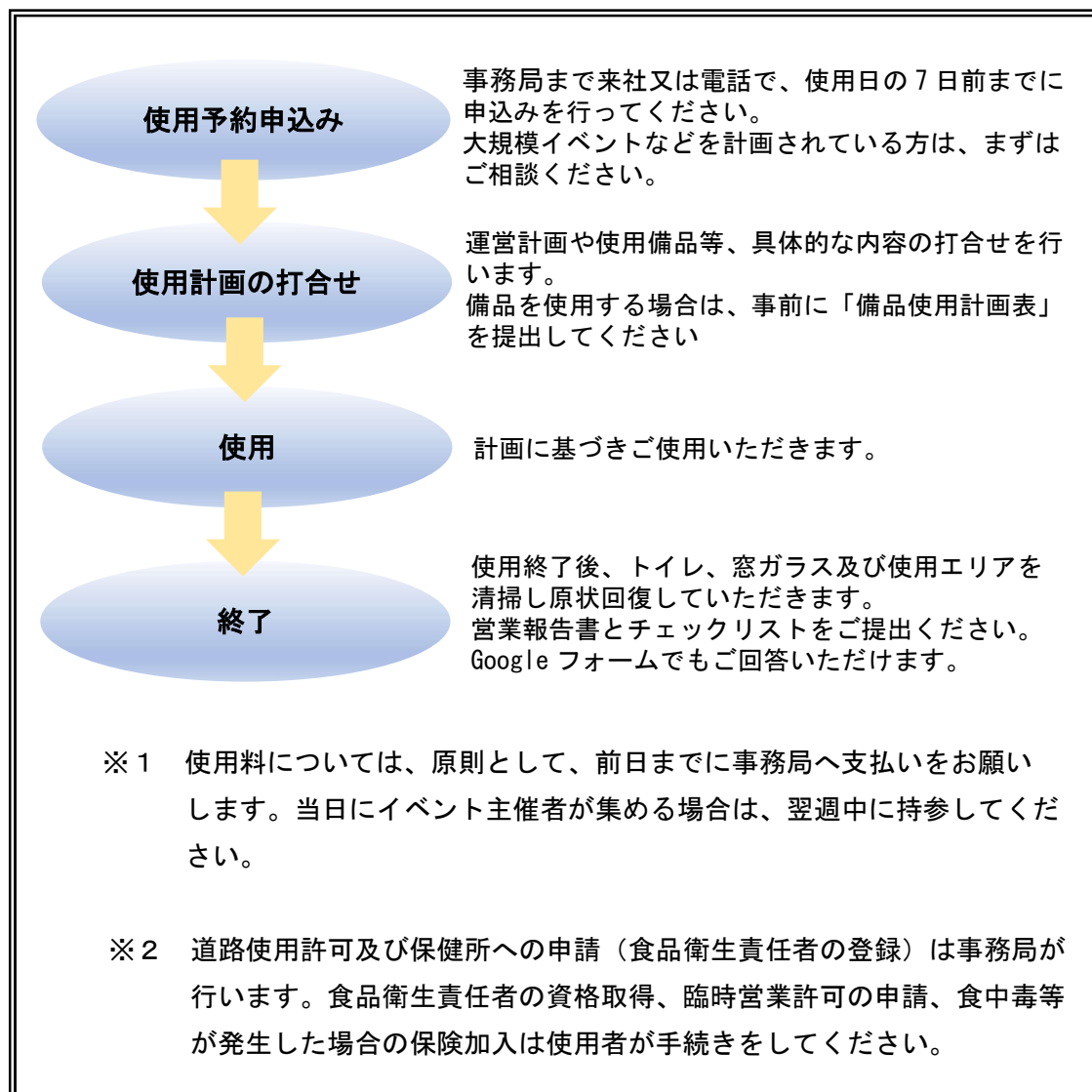


2 使用予約の申込み

申込方法 ① 来社：株式会社まちづくり延岡 延岡市幸町3丁目101番地
延岡駅西口街区ビル2階

② 電話：株式会社まちづくり延岡 TEL 0982-20-5502

【使用申込みから終了までの手順】



Ⅲ 施設のご使用にあたって

事務局の（株）まちづくり延岡の営業時間は平日 8：30～17：30 となります。

問い合わせや予約・打合せは営業時間内をお願いいたします。

初めて出店される方へ、イベントの企画立案、事前準備、当日の運営、片付けについて事務局が一定のサポートをいたします。

2回目以降は、このマニュアルに則って開催をお願いいたします。

1 飲食

店内で飲食することができます。施設や備品を汚すことがないようにご協力をお願いします。ごみ箱はありません。お客様のごみ・営業で出たごみは各自でお持ち帰りください。

2 冷蔵庫の使用

冷蔵庫のご使用はBスペースの冷蔵庫（小）をご使用ください。

複数の使用者がいる場合は、使用場所の調整をお願いします。

3 厨房スペースDの使用

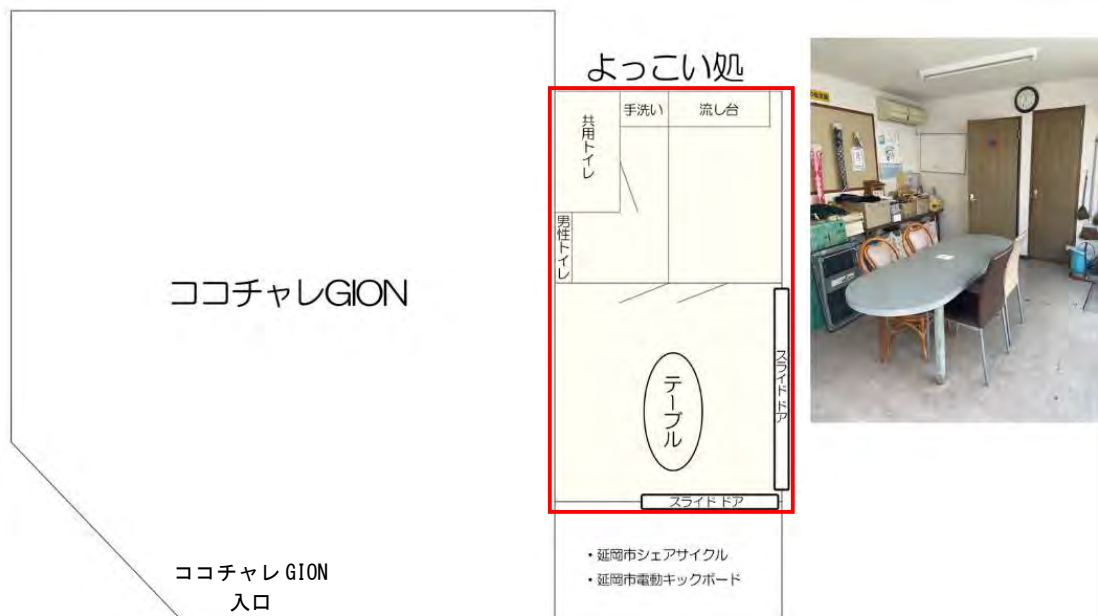
厨房スペースの立ち入りは保健所の許可を得た方のみとなります。厨房内の設備（冷蔵庫、水道等）は使用許可を得た使用者のみ使用が可能です。

4 トイレ、手洗い場所、歩道空間の水道・電気の使用

トイレ・手洗い場・水道についてはココチャレGION隣の「よっこい処」もご利用いただけます。利用を予定される方は、事前打ち合わせの際にお申し出ください。イベント時に集客が多く見込まれる場合は、ココチャレGION内を女性専用とする等、準備をお願いします。

歩道空間の水道・電気の使用を希望される方は、事務局までお問合わせください。

【よっこい処配置図】



5 トイレ、使用エリアの清掃

使用後にトイレと使用したエリアの清掃を行ってください。

《トイレ清掃》

- ①便座をブラシで清掃及び拭き上げ
- ②床の飛び散り等の清掃、掃除機又は箒塵取りでの掃き出し
- ③トイレットペーパー・手拭きペーパー・手洗い液の補充
(補充品は清掃道具置き場にあります。)
- ④ゴミの回収(手拭きゴミ、生理ゴミ)
- ⑤トイレ清掃チェックシートの記入

《使用エリア》

- ① 掃除機又は、ほうき・ちり取りでの掃き出し
- ② 手指消毒液の補充・ゴミ回収
- ③ 標準配置図に戻す
- ④ **使用した機の拭き上げ**

複数の使用者がいる場合は清掃場所の調整をお願いします。
お互いに協力のうえ清掃を行ってください。

IV イベントについて

1 イベント支援について

事務局は、警察及び道路管理者と協議したことを踏まえた出店配置の助言をいたします。暑さ対策、降雨対策などは事前に打合せのうえ準備をしてください。初めて出店される方へ、イベントの企画立案、事前準備、当日の運営、片付けについて事務局が一定のサポートをいたします。

2回目以降は、このマニュアルに則って開催をお願いいたします。

※イベントの内容や規模によっては、主催者と協議のうえ、事務局が歩道空間の安全を考慮して警備員の配置が必要と判断した場合は、警備員の配置をお願いします。その際、警備員を配置する費用については事務局が負担します。

2 イベント設置について

(1) のぼり・看板等の設置について

イベント開催時には、のぼり・看板の設置と撤去を使用者が行ってください。下図のとおり、警察署に申請している道路使用許可に則って配置をお願いします。のぼり・土台・看板・土嚢・コーンはココチャレ GION 内の物置スペースにあります。

【駐車場案内看板・コーン 配置図】



出店者・お客様用
常時利用可能

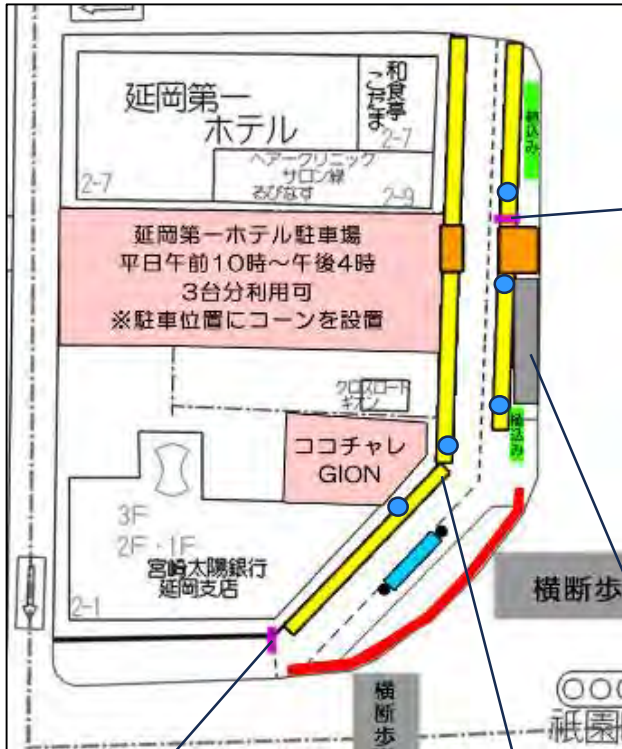
※駐車場から出る際は、
左折禁止。徐行のうえ
右折し車道へ出ること。
歩道へ砂利が出た際は
箒で駐車場側へ掃き入れ
する。

平日 10時～16時：
第一ホテル駐車場（3台）※
駐車場所にコーンを
3台分設置

**ココチャレ
GION**
お客様専用駐車場
午前10時から
午後4時まで
この駐車場を
ご利用
いただけます。



【のぼり・案内看板 配置図】



注意喚起看板
【必ず所定の位置に設置】

■の位置に、歩行者への注意看板を設置してください。
 ※事故防止のため、必ず土嚢を置いてください。

駐輪場案内看板
【必ずグレーの範囲内に設置】

■の範囲内に、駐輪場の案内看板を設置してください。
 ※事故防止のため、必ず土嚢を置いてください。

注意喚起看板
【必ず所定の位置に設置】

■の位置に、歩行者への注意看板を設置してください。
 ※事故防止のため、必ず土嚢を置いてください。

土台とのぼり
【必ず黄色の範囲内に設置】

■黄色の範囲内に、歩行者等の安全に配慮し、土台とのぼりを設置してください。(●は目安)
 ※事故防止のため、土台は必ず歩道から撤去しココチャレGION内に片付けてください。

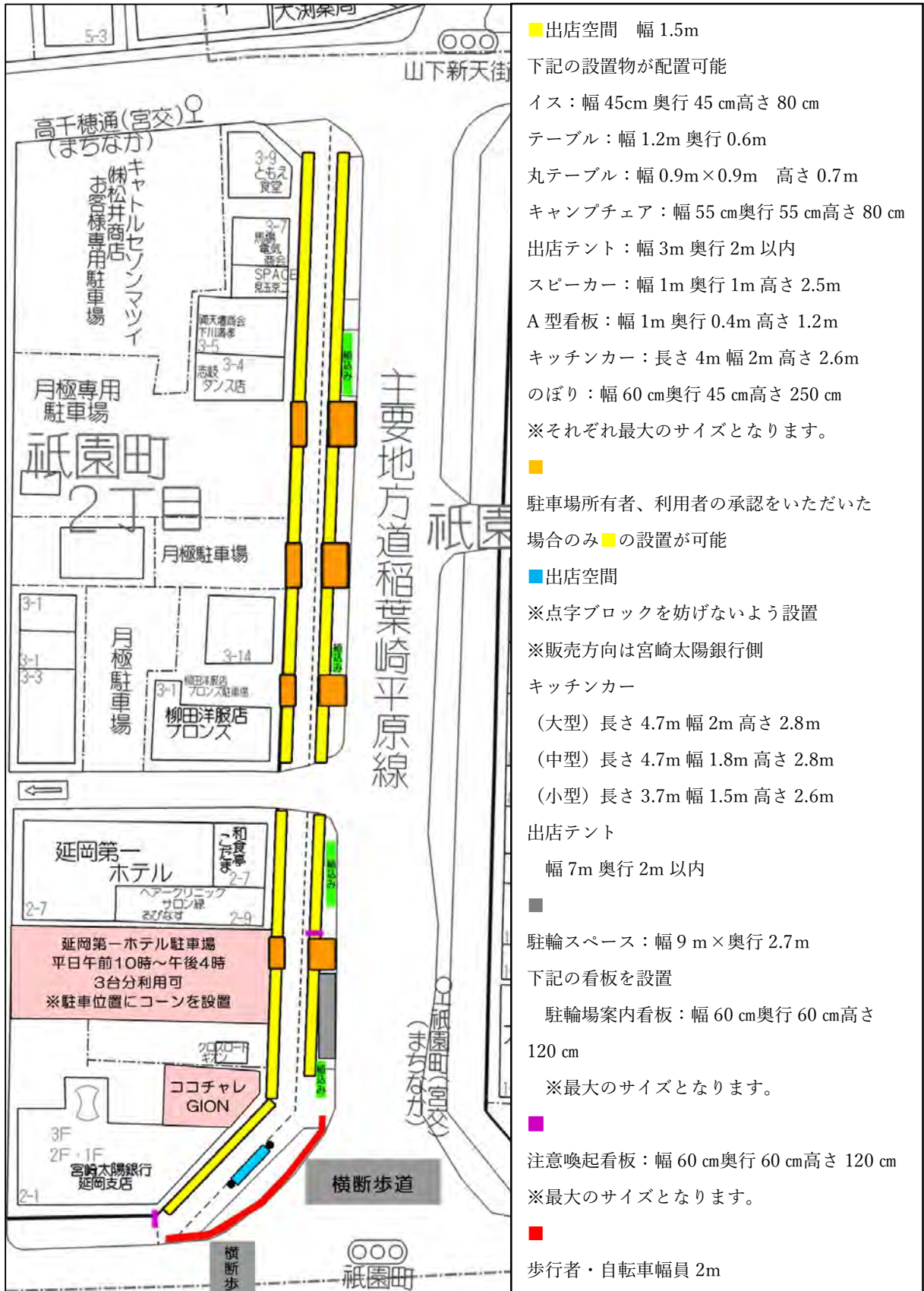
【歩道空間配置図】

歩道空間の利用は、下図の通り延岡警察署へ使用許可を申請しています。

使用者は必ず下図の設置要件を遵守しイベントレイアウトを計画してください。

※イベントの内容や規模によっては、主催者と協議のうえ、事務局が歩道空間の安全を考慮して警備員の配置が必要と判断した場合は、警備員の配置をお願いします。

その際、警備員を配置する費用については事務局が負担します。

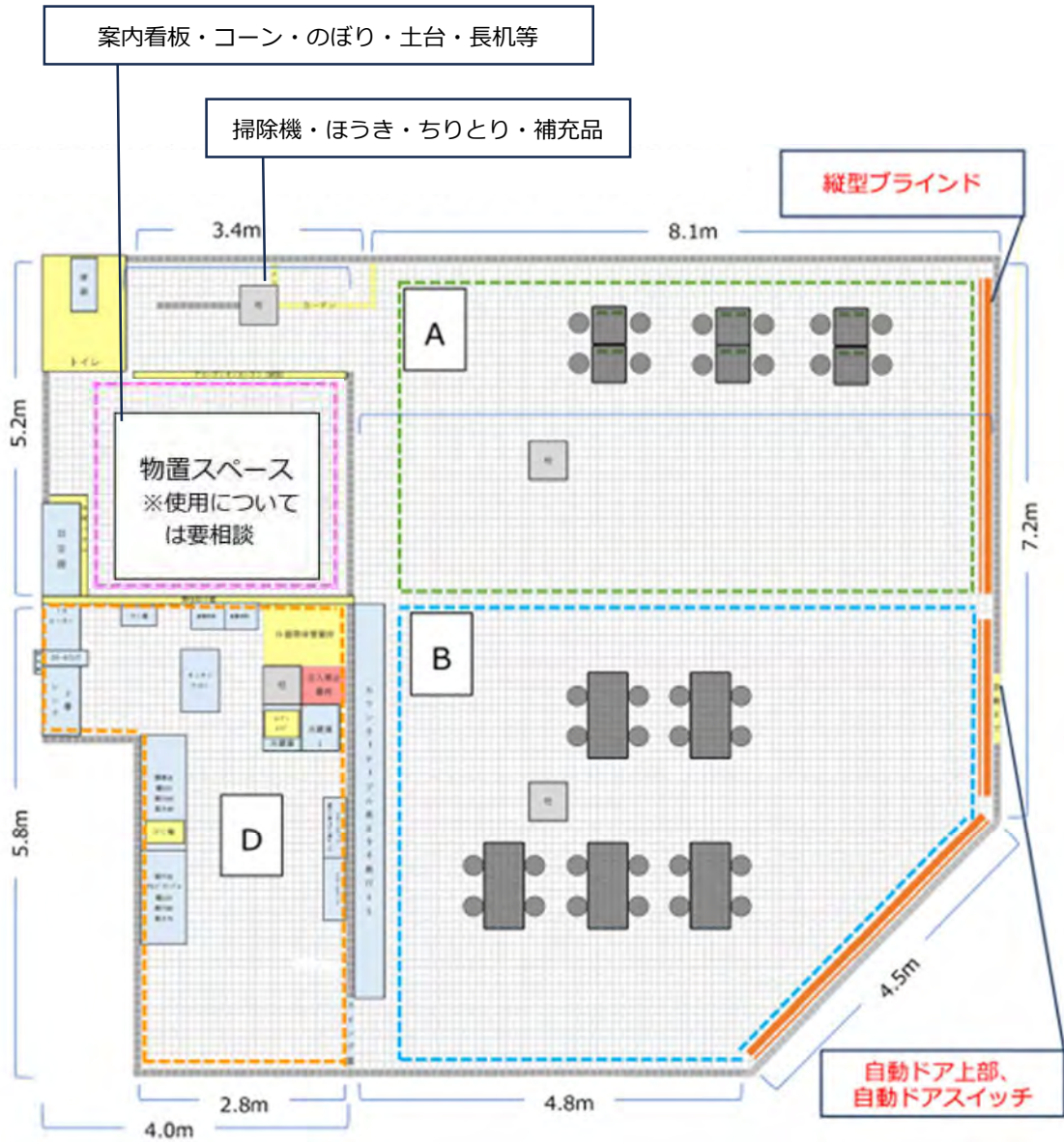


【ココチャレ GION 標準配置図】

使用後は下図のとおりにテーブル・イスを配置してください。

使用後は室内の縦型ブラインドを自動ドアの出入口以外全て閉じてください。

使用後は自動ドアの電源はオフにしてください。



【お問い合わせ】 みんなのチャレンジショップ実行委員会事務局
株式会社まちづくり延岡
延岡市幸町3丁目101番地 延岡駅西口街区ビル2階
営業時間 平日8:30~17:30
TEL 0982-20-5502 FAX 0982-20-5512
E-mail info@machi-nobeoka.jp

令和6年9月発行
令和6年12月改定
令和7年4月改定